



خلاق امید کار آفرین  
**بیمه گستران**

**دستورالعمل استفاده از سایت بیمه گستران**

(مرکز تخصصی بیمه های زندگی کد ۳۶۰۲)

# از کجا شروع کنم؟



۴

## شروع کار

معرفی دو نفر از دوستان و آشنایان جهت شرکت در طرح بیمه گستران



۳

## ثبت بیمه

سیس طبق فیلم آموزشی بیمه نامه را از روی سند بیمه نامه ثبت میکنید



۲

## دریافت سند

دریافت سند بیمه نامه از سرپرستی بیمه کارآفرین و امضا قرارداد همکاری



۱

## صدور بیمه

ابتدا باید فیلم آموزش صدور بیمه نامه را کامل مشاهده کنید



## فصل اول: چگونگی صدور بیمه نامه



به وبسایت [Bimegostaran.com](http://Bimegostaran.com) مراجعه کنید

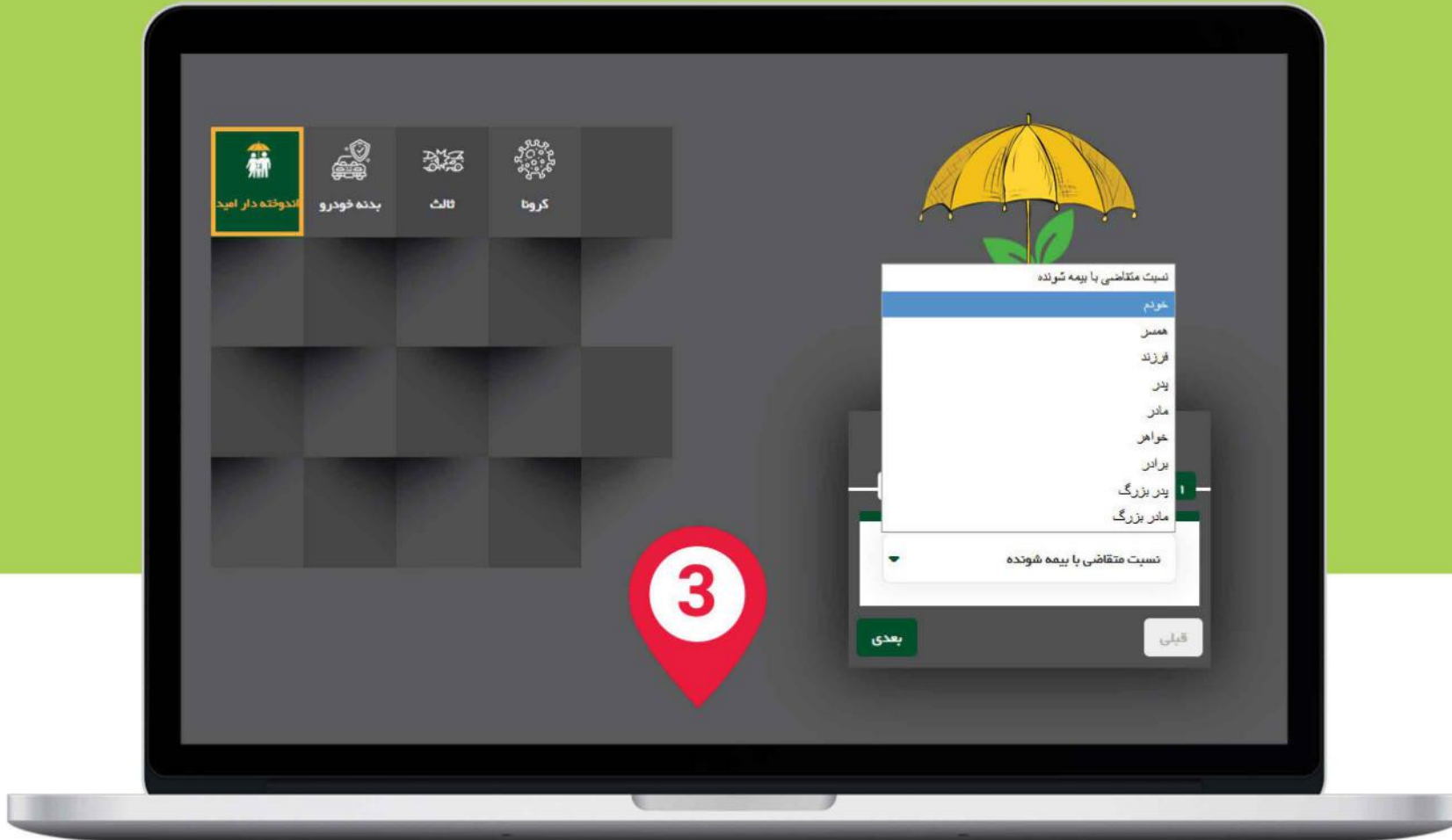
1

روی دکمه صدور بیمه نامه کلیک کنید

2



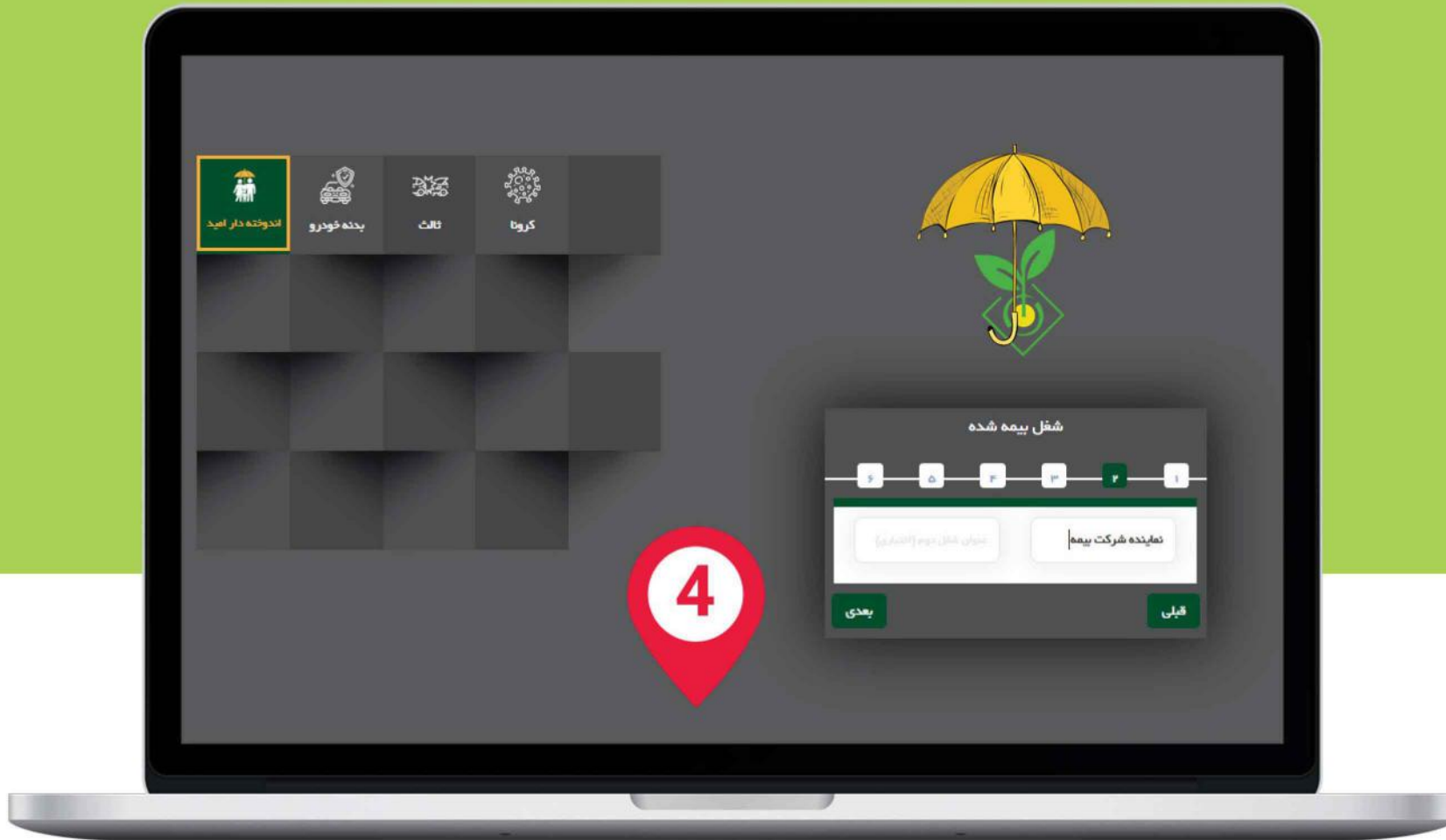
## فصل اول: چگونگی صدور بیمه نامه



بعد از کلیک بر روی دکمه قرمز رنگ صدور بیمه نامه، وارد این صفحه (تصویر بالا) میشوید در این مرحله نسبت بیمه گذار به بیمه شده را انتخاب میکنید و سپس دکمه بعدی را میزنید



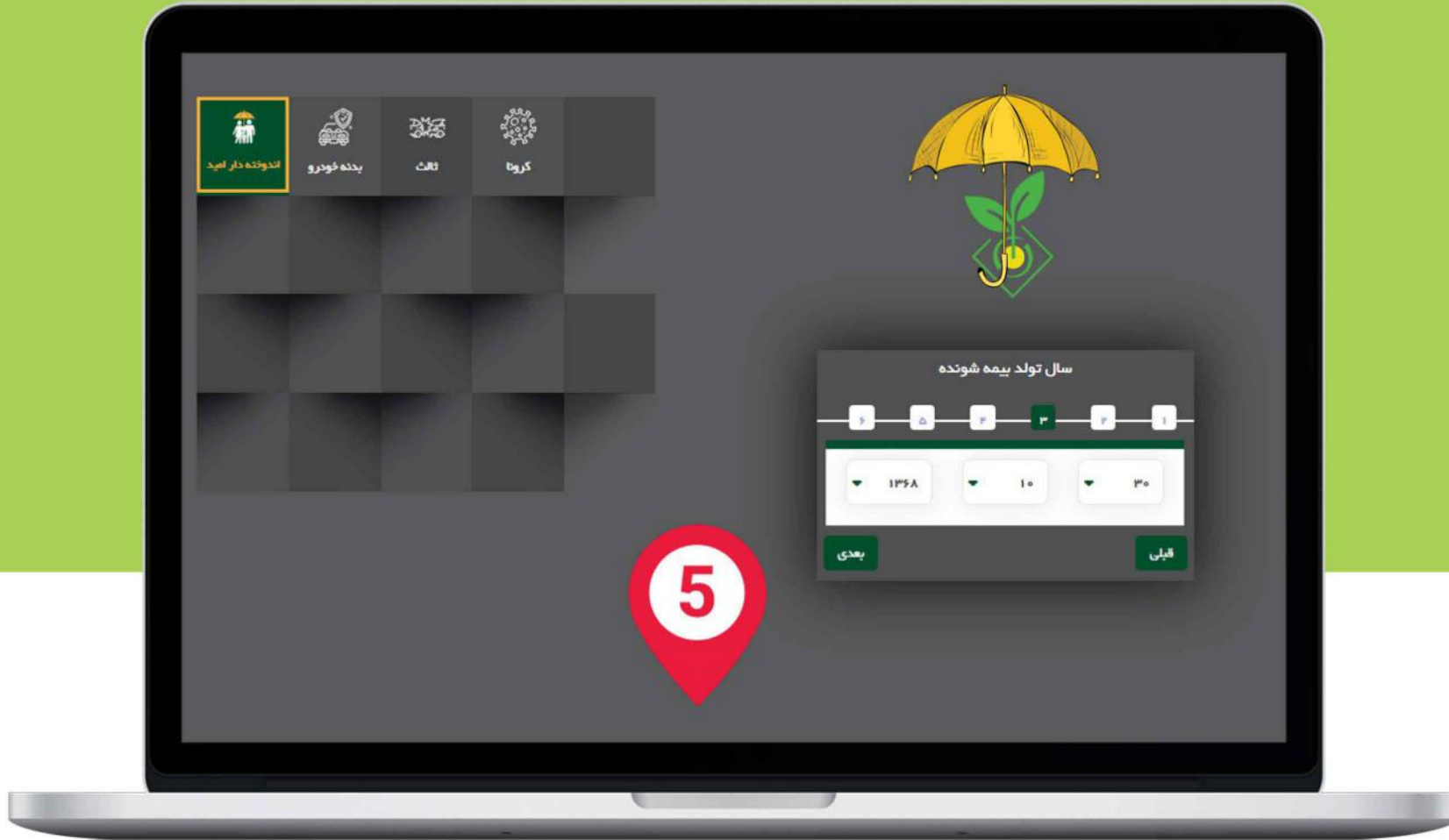
## فصل اول: چگونگی صدور بیمه نامه



در این مرحله شغل بیمه شده را انتخاب کرده و سپس روی دکمه بعدی کلیک نمایید



## فصل اول: چگونگی صدور بیمه نامه



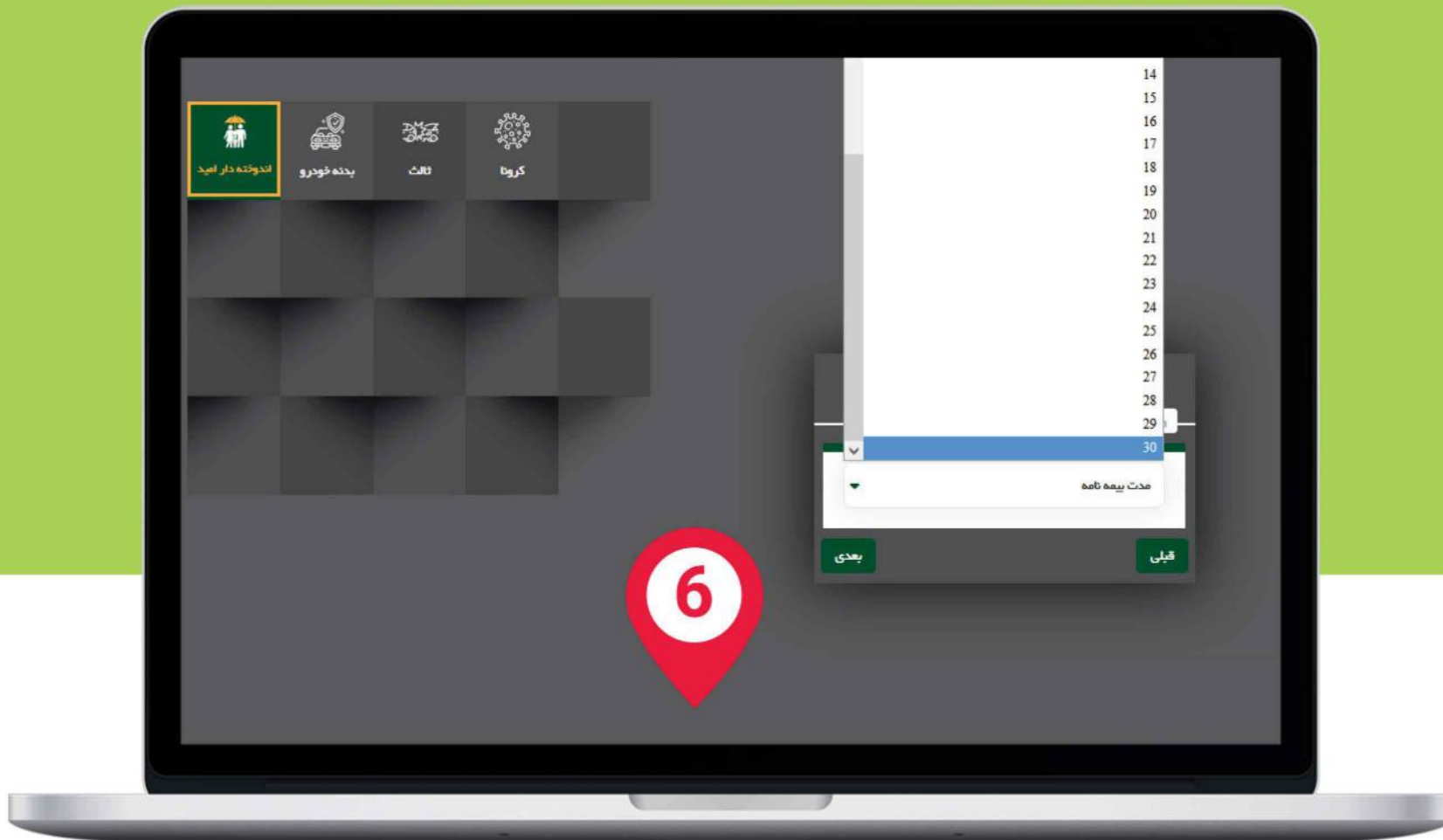
تاریخ تولد بیمه شده را به صورت دقیق وارد کرده و روی دکمه بعدی کلیک کنید



بیمه کارآفرین  
سای بیم



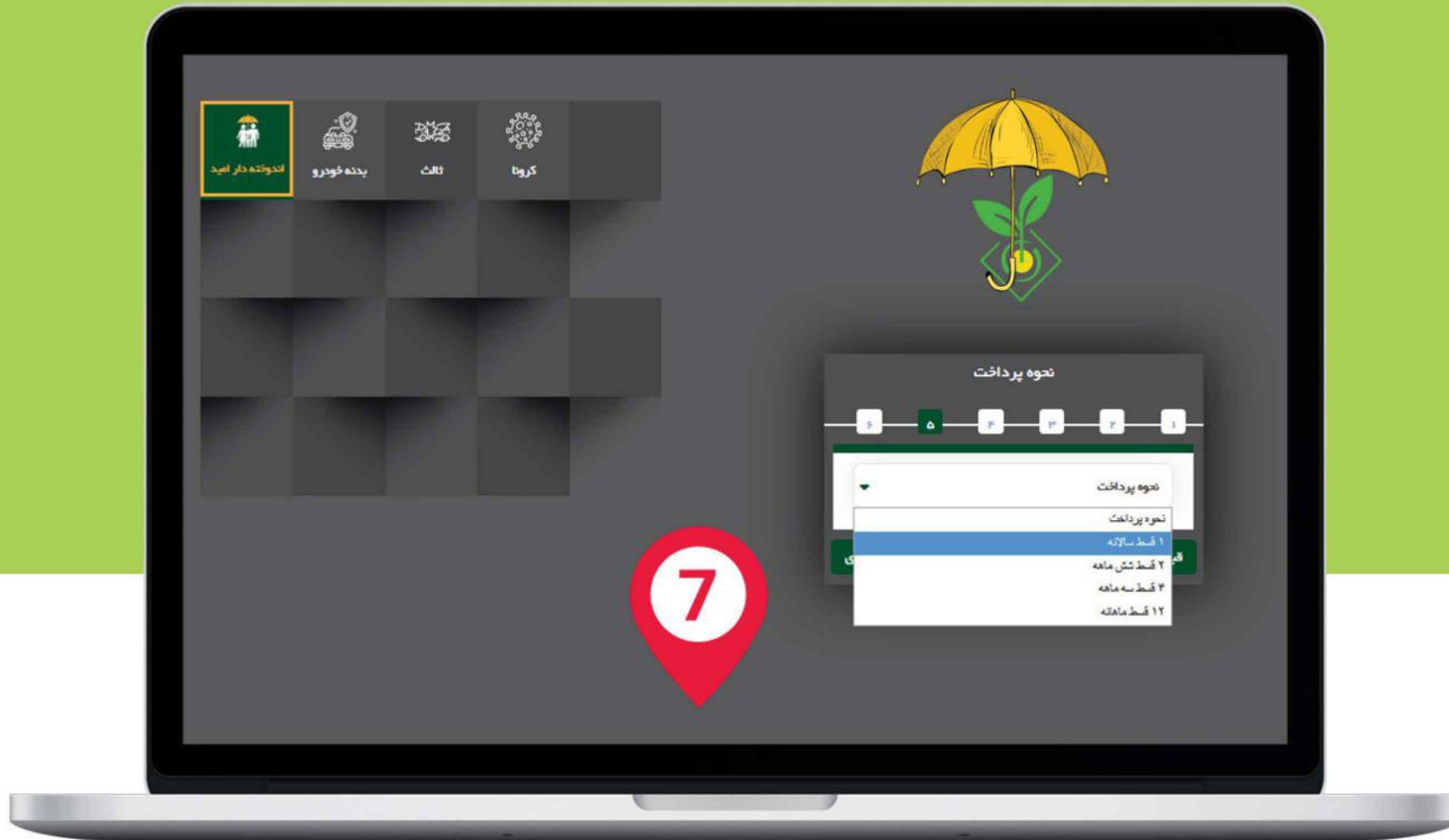
## فصل اول: چگونگی صدور بیمه نامه



در این قسمت مدت بیمه نامه را وارد کرده و بروی دکمه بعدی کلیک کنید



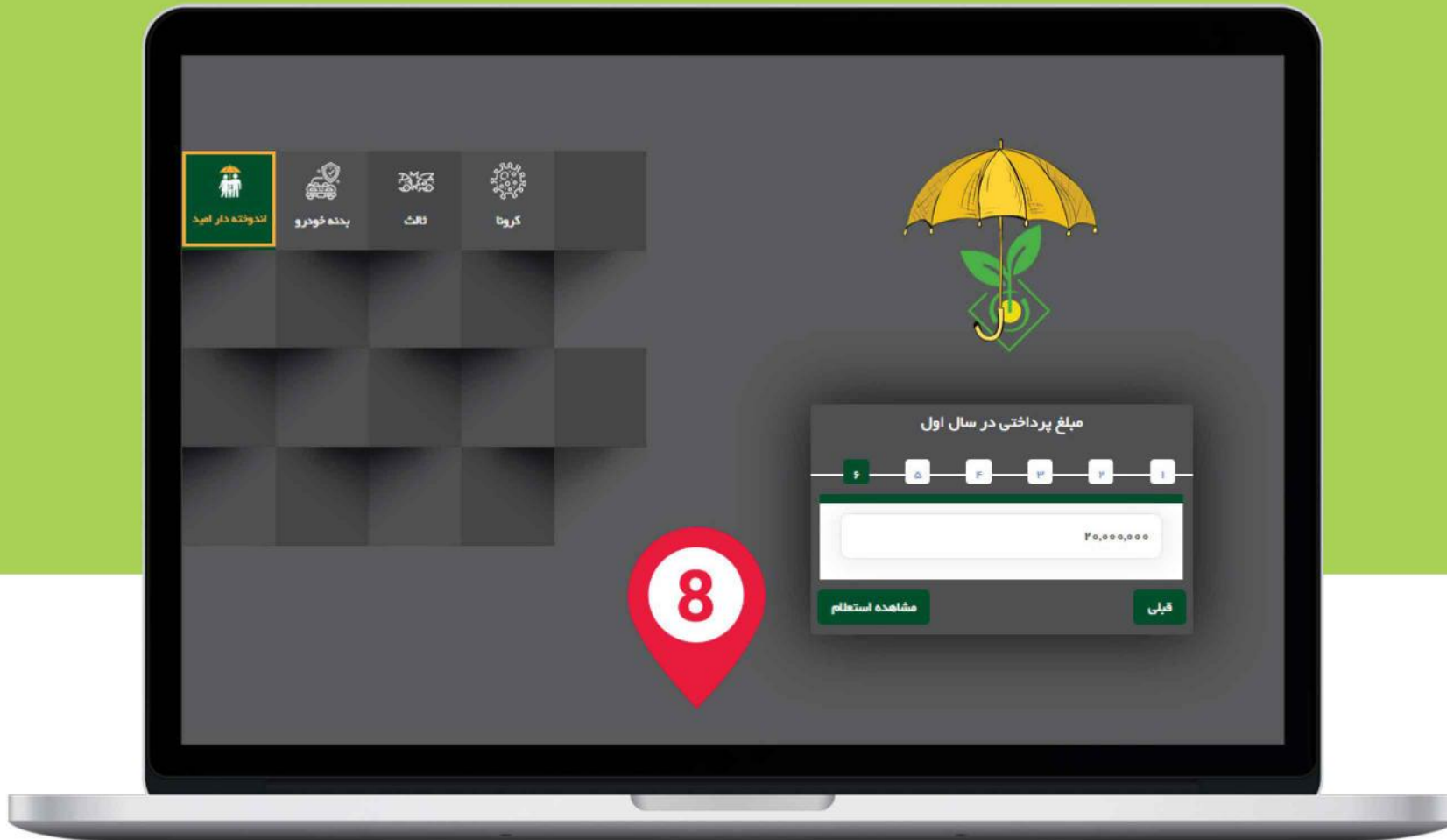
## فصل اول: چگونگی صدور بیمه نامه



نحوه پرداخت حق بیمه همواره باید به صورت یک قسط سالانه انتخاب شود  
سپس روی دکمه بعدی کلیک کنید

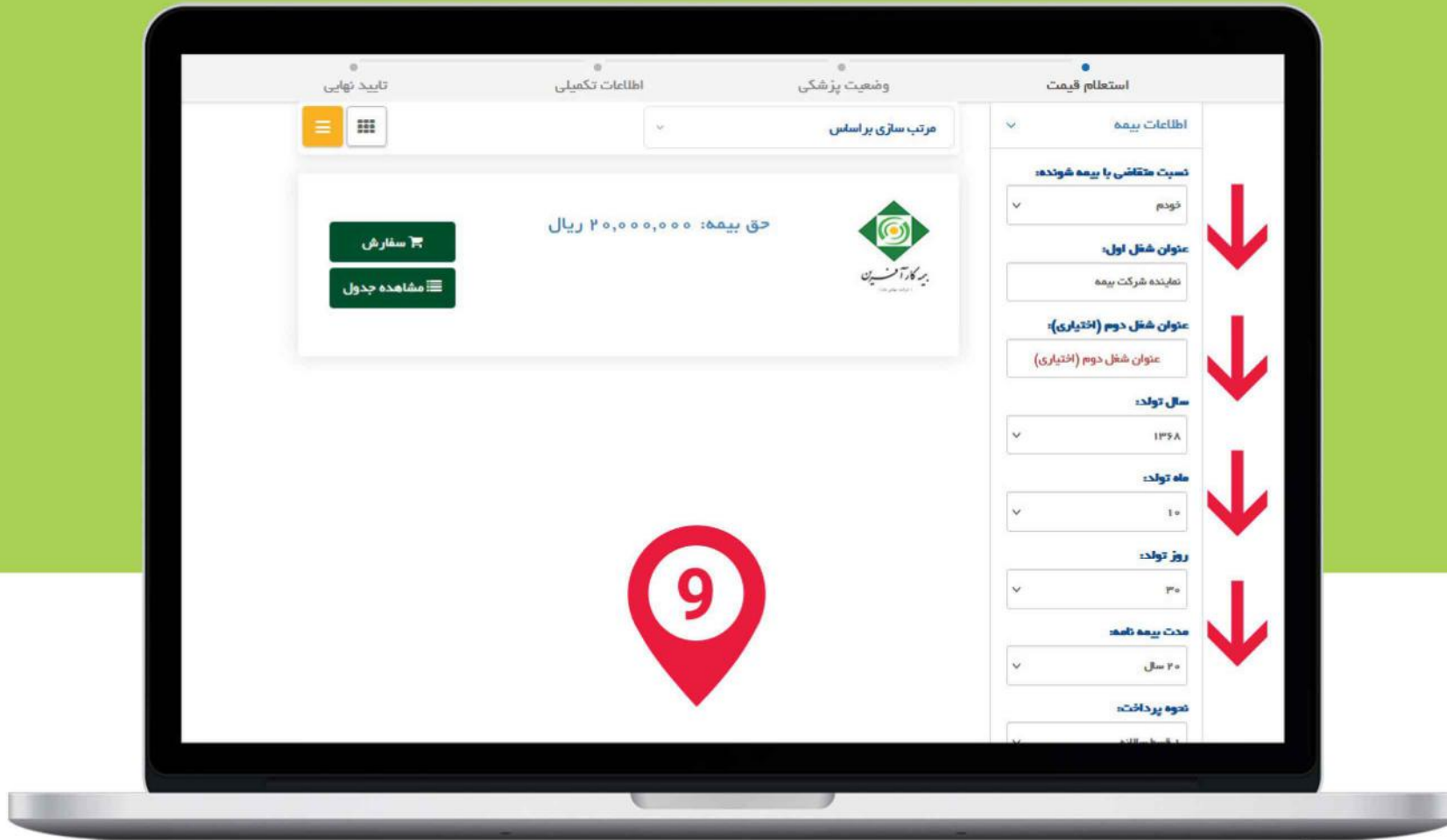


## فصل اول: چگونگی صدور بیمه نامه



حداقل حق بیمه باید بیست میلیون ریال (۲۰,۰۰۰,۰۰۰ ریال) درج شود  
سپس روی دکمه بعدی کلیک کنید

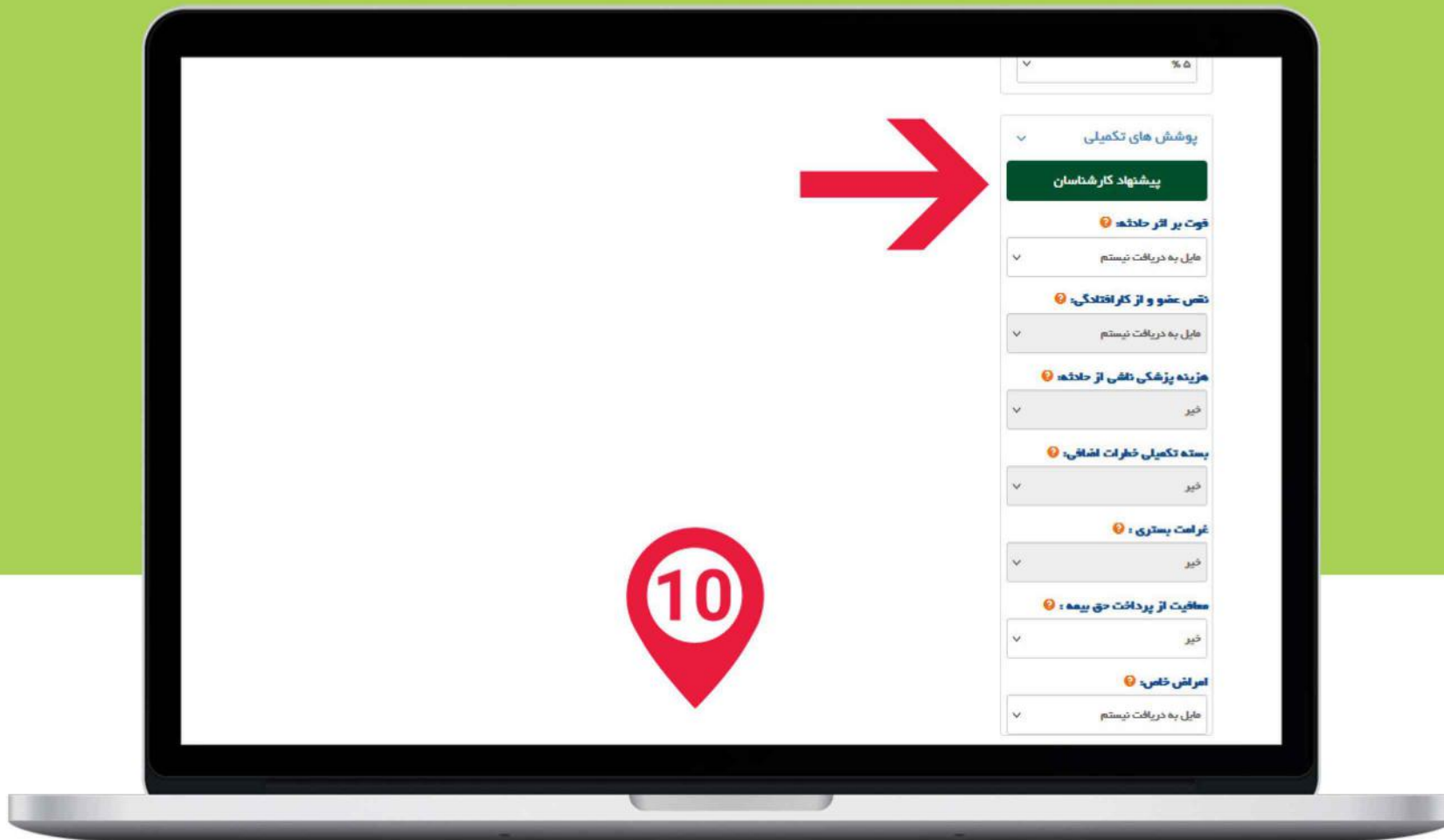
## فصل اول: چگونگی صدور بیمه نامه



بعد از اینکه وارد این صفحه شدید ، به پایین اسکرول کنید



## فصل اول: چگونگی صدور بیمه نامه



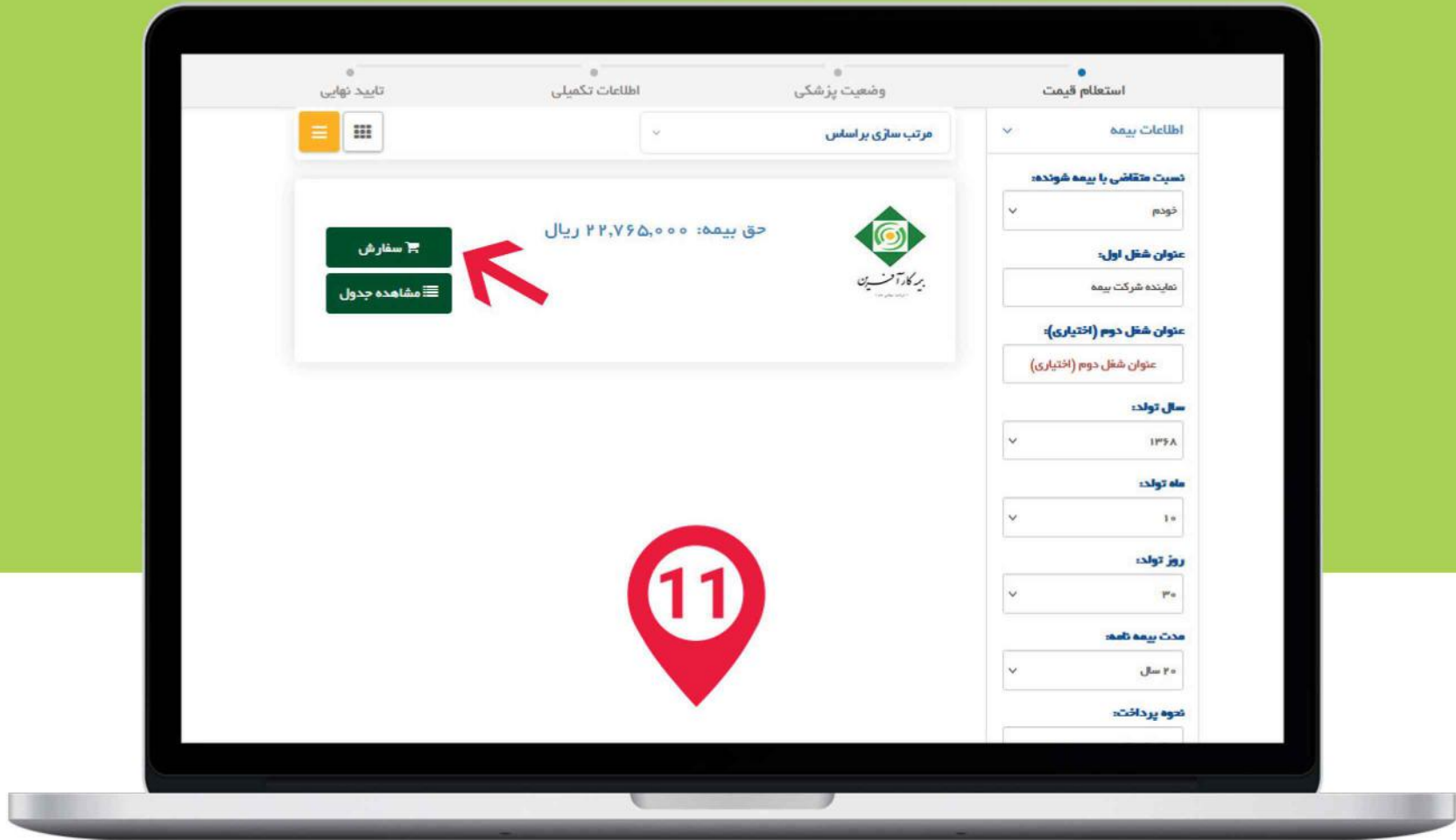
روی دکمه پیشنهاد کارشناسان کلیک کنید

شایان ذکر است: تمامی پوشش های حادثی و امراض حداقل یک برابر انتخاب شود.

اما انتخاب پوشش غرامت بستری اختیاری است.



## فصل اول: چگونگی صدور بیمه نامه

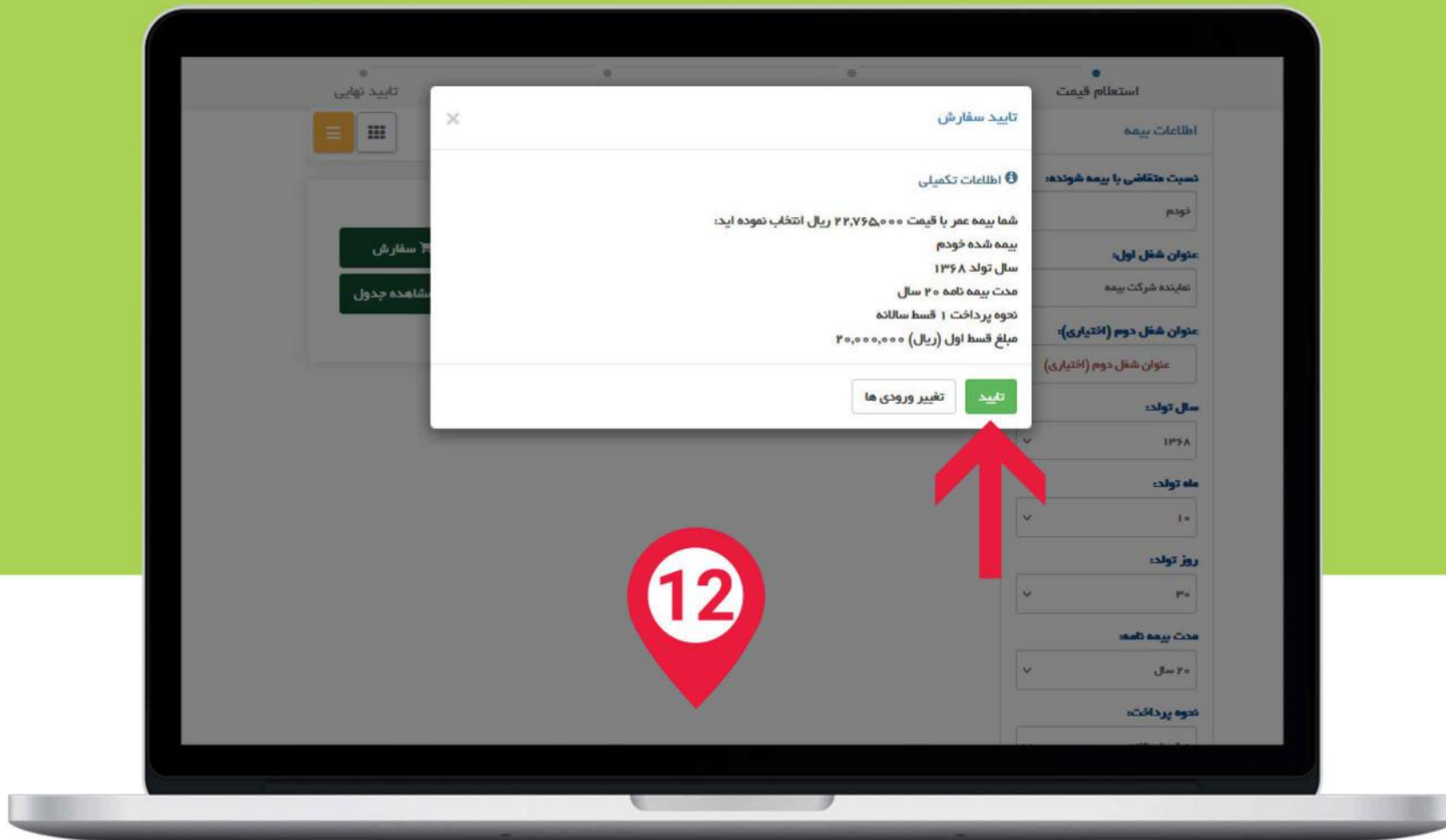


بیمه کارآفرین  
سازمان بیمه

بعد از اینکه روی دکمه پیشنهاد کارشناسان کلیک کردید، بطور اتوماتیک به بالای صفحه هدایت خواهید شد. حالا روی دکمه سفارش کلیک کنید



## فصل اول: چگونگی صدور بیمه نامه



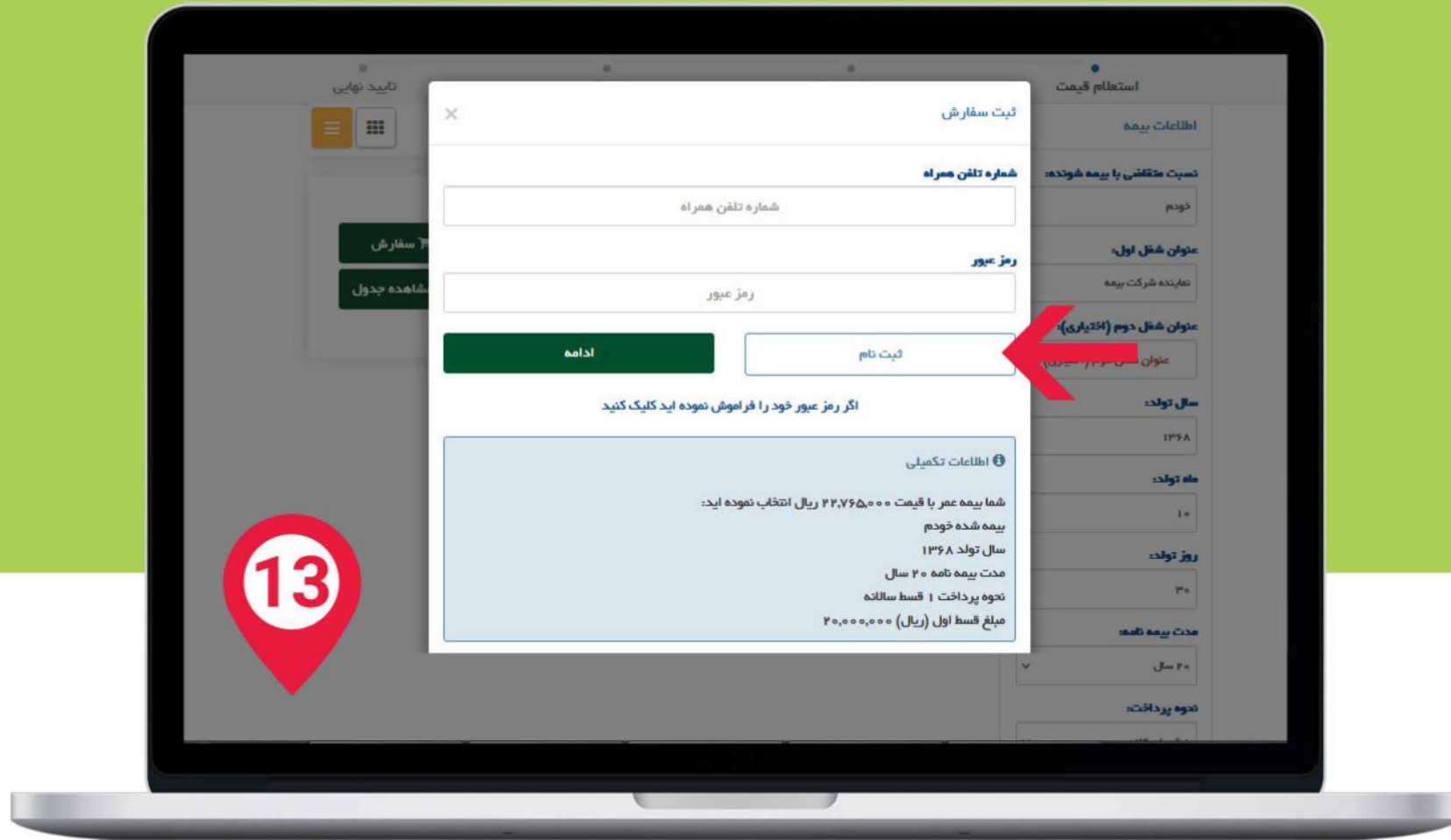
در صورتی که سفارستان مورد تایید بود، بروی دکمه تایید کلیک کنید



بیمه کارآفرین  
سای نام



## فصل اول: چگونگی صدور بیمه نامه



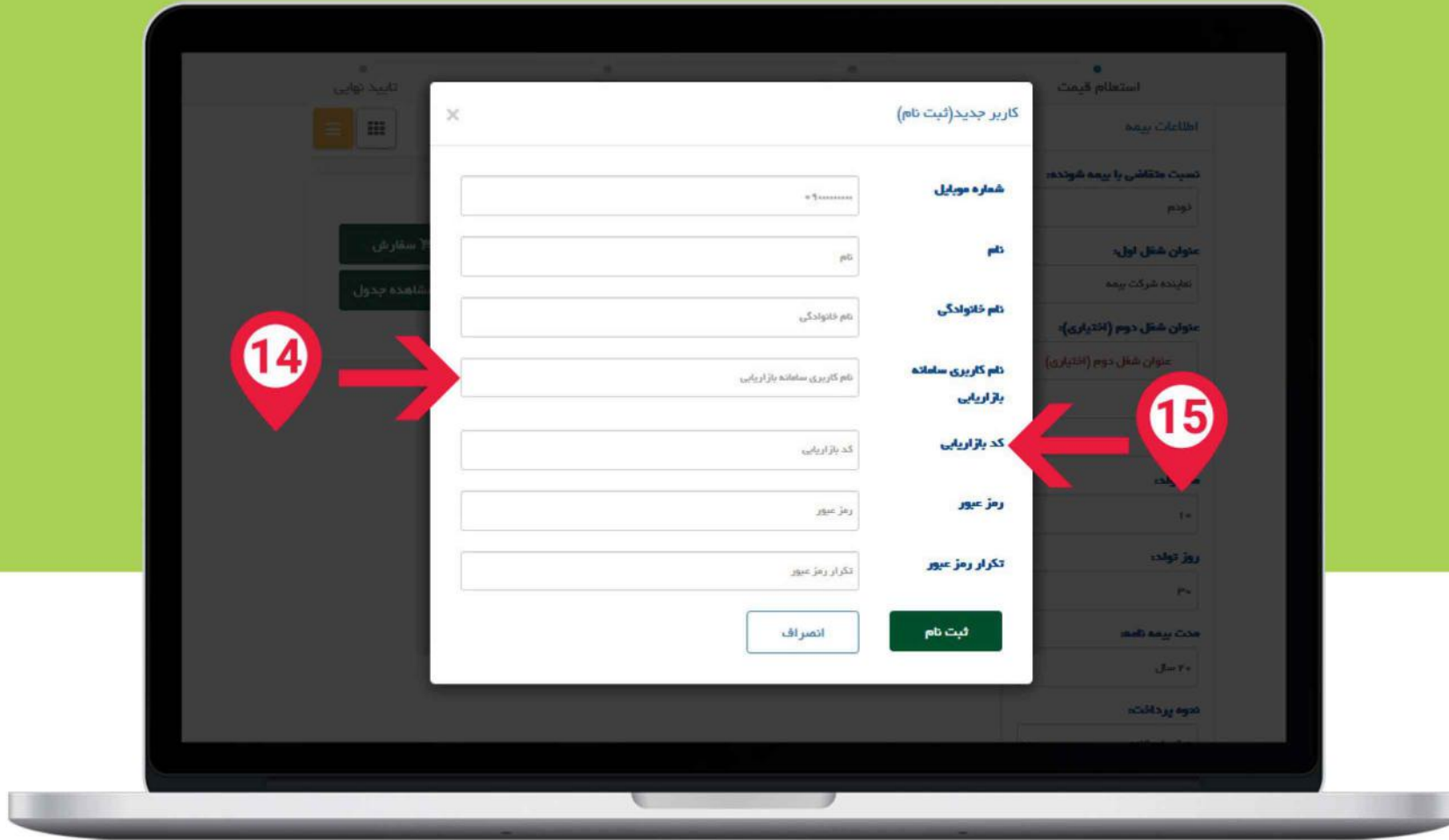
بعد از تایید سفارش، باید روی ثبت نام کلیک کنید

13



بیمه کارآفرین  
سازمان تامین اجتماعی

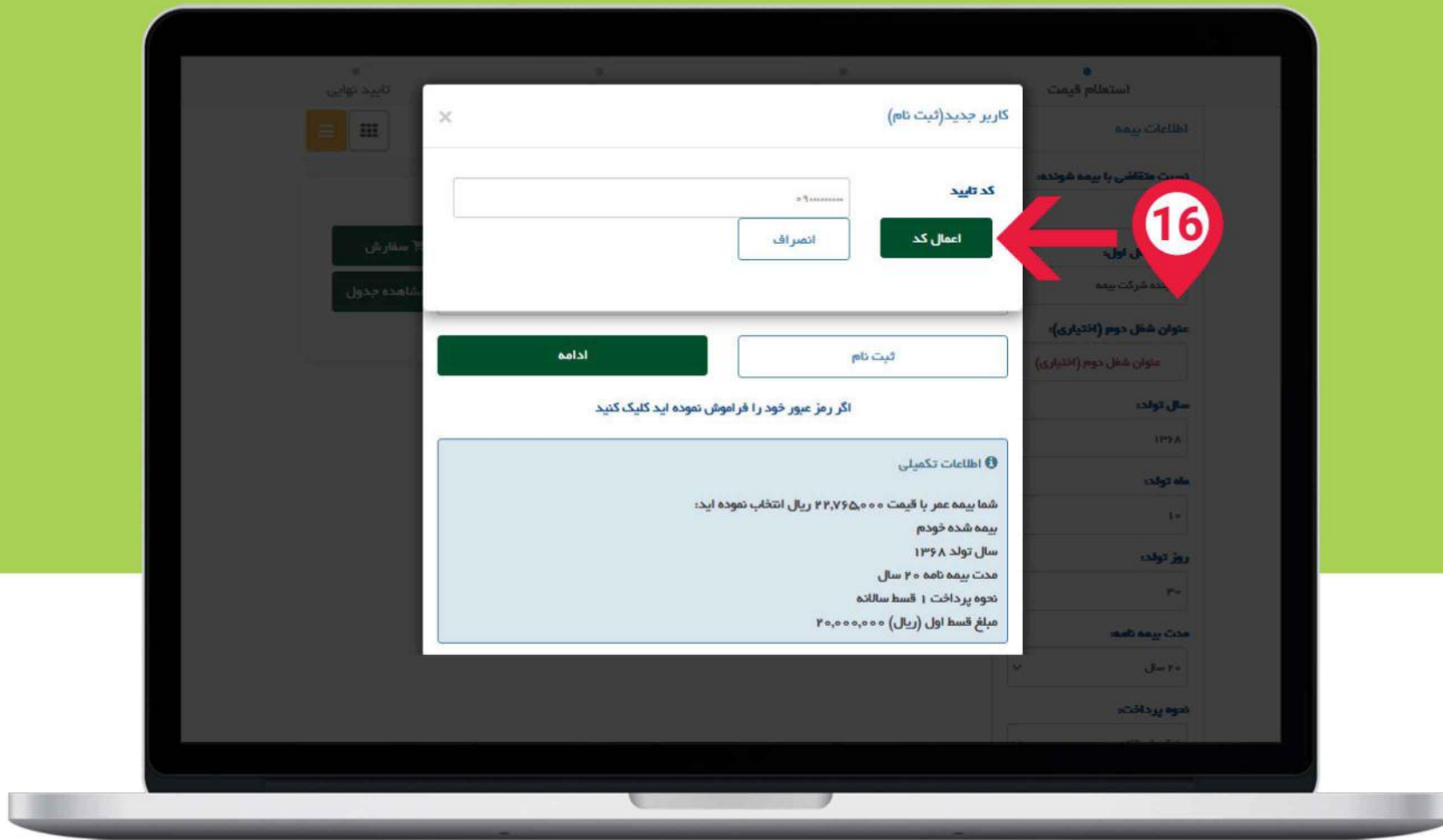
## فصل اول: چگونگی صدور بیمه نامه



برای نام کاربری سامانه حتما کد ملی خود را ثبت کنید.

برای کد بازاریابی، اگر نمایندگی از بیمه کارآفرین دارید، حتما کد نمایندگی تان را درج کنید.  
و اگر نمایندگی بیمه کارآفرین ندارید، لازم نیست اطلاعاتی درج کنید.

## فصل اول: چگونگی صدور بیمه نامه



بعد از کلیک روی دکمه ثبت نام، کدی که برای شما پیامک شده را در قسمت مربوطه وارد کنید و روی دکمه اعمال کد کلیک کنید

16



سپاس نام  
بیمه کارآفرین



## فصل اول: چگونگی صدور بیمه نامه

تایید نهایی | اطلاعات تکمیلی | وضعیت پزشکی | استعلام قیمت

مشخصات بیمه شده

اطلا کد ملی \* (رقمی را وارد نمایید)

1398/10/30

شماره موبایل بیمه شده: +9121233557

قد بیمه شده:

وزن بیمه شده:

جنسیت بیمه شده:

وضعیت خدمت سرایتی:

تاریخچه قلمی:

انتخاب کنید

عزت ساقایت

عزت قوت

سن قلمی

سن قلمی

پدر در قید حیات می باشد

مادر در قید حیات می باشد

17

در این قسمت اطلاعات بیمه شده را با دقت تکمیل نمایید

17



بیمه کارآفرین  
سایه نام

## فصل اول: چگونه صدور بیمه نامه

لطفا نسبت فرد با بیمه شده و نوع بیماری را ذکر فرمایید.

خیر

خیر

اگر قبلا در بیمارستان بستری بودید علت آن را ذکر کنید.

اگر قبلا سابقه نقص عضو و یا از کار افتادگی داشته‌اید، علت آن را بیان کنید.

اگر به صورت مرتب و روزانه دارو مصرف می‌کنید لطفا نام آن را قید نمایید.

در سلامت کامل هستم

در صورتی که مبتلا به بیماری خاصی می‌باشید، نوع آن را قید نمایید.

تغییر محسوس نداشته‌ام

لطفا علت کاهش/افزایش وزن را بیان نمایید.

توضیحات سابقه بیماری خانوادگی:

استعمال دخانیات:

سابقه بستری و یا جراحی قبلی:

دلیل بستری شدن:

سابقه جسمانی:

صرف روزانه دارو:

وضعیت سلامتی فعلی:

ابتلا به بیماری:

کاهش/افزایش وزن:

توضیحات تکمیلی کاهش/افزایش وزن:

وزن:

تایید نهایی ←

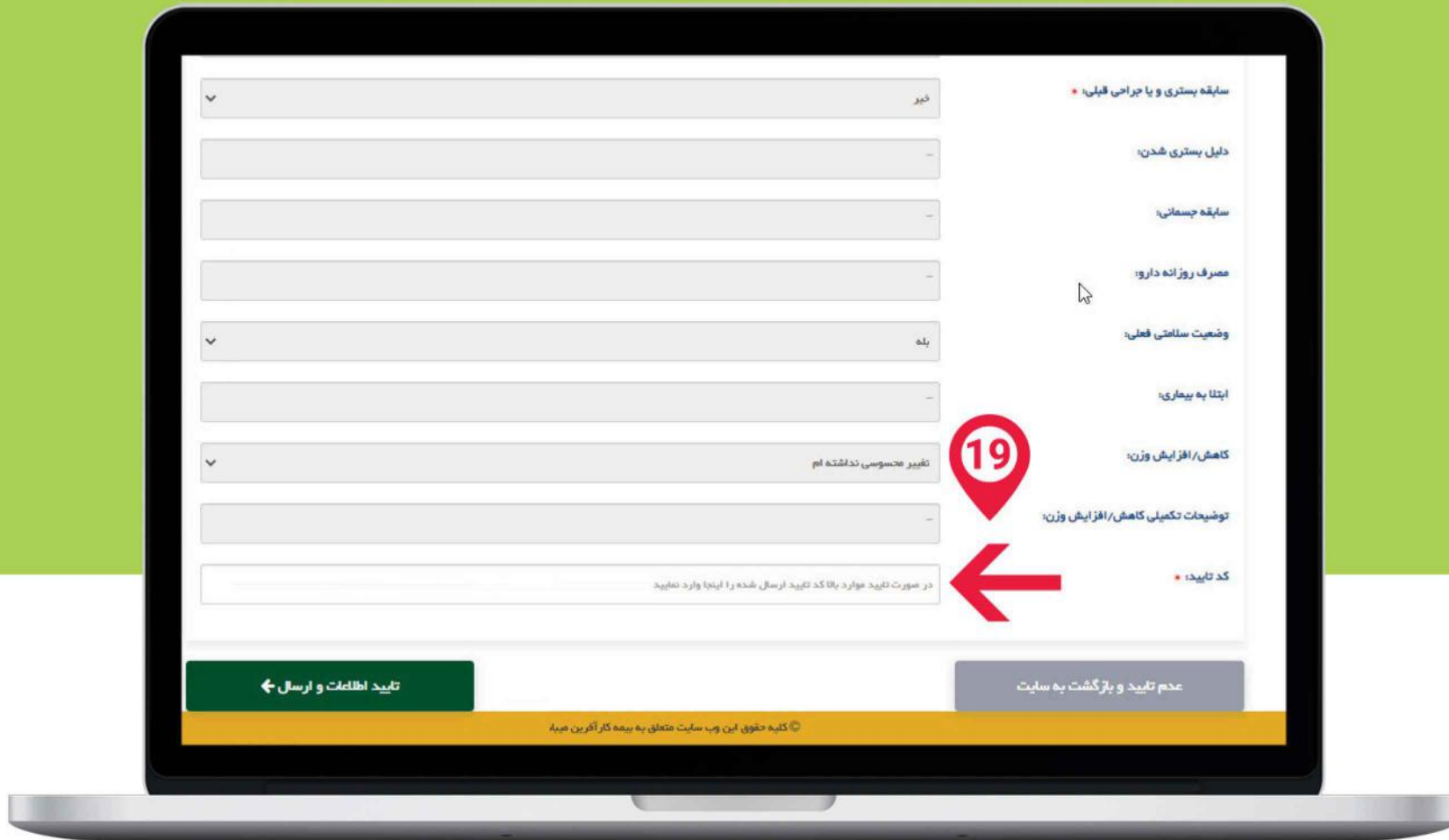
بازگشت به صفحه قبل

بعد از تکمیل اطلاعات بیمه شده، روی دکمه تایید نهایی کلیک کنید



18

## فصل اول: چگونگی صدور بیمه نامه



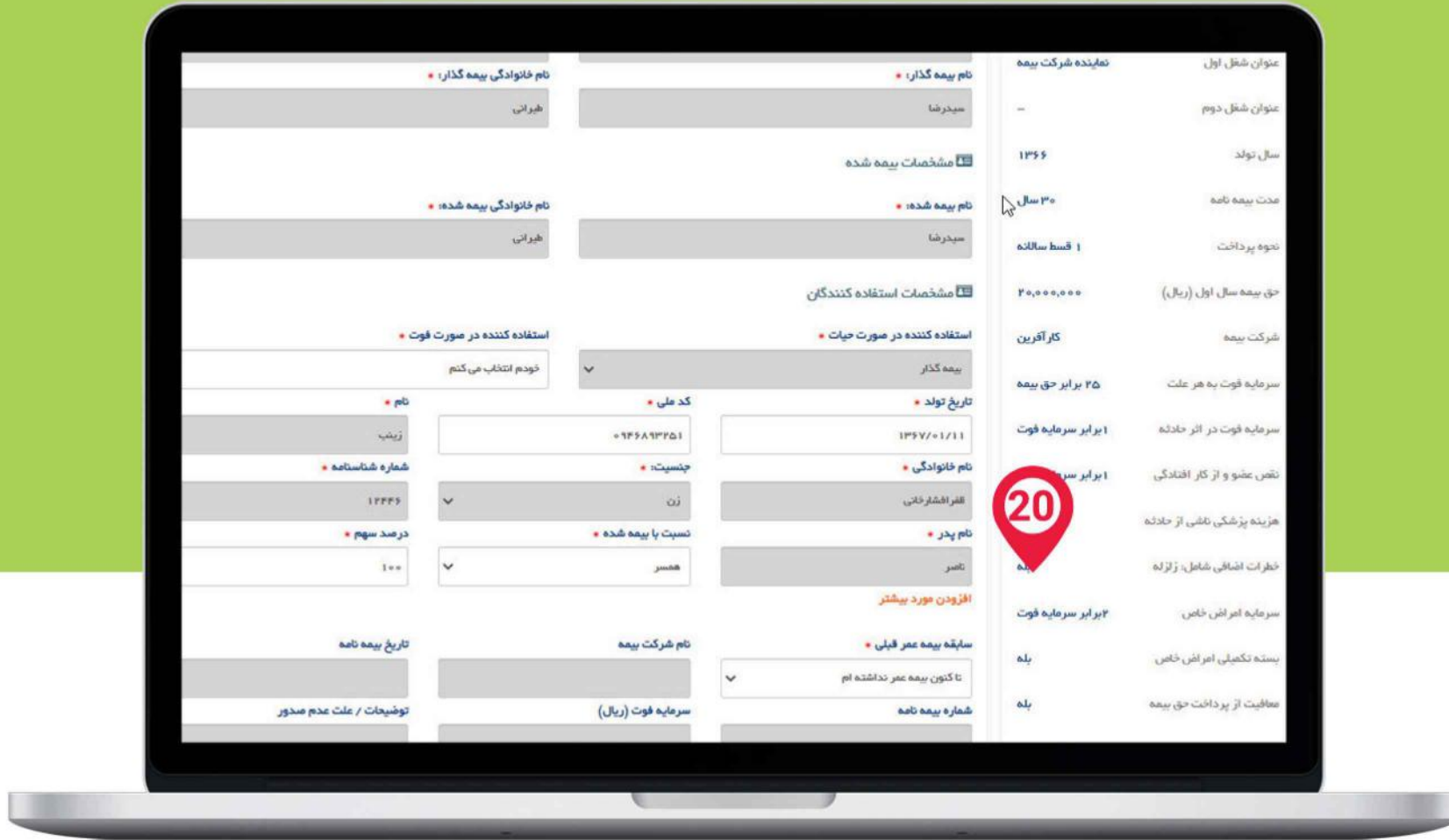
بعد از تایید نهایی، کدی که برایتان ارسال شد را درج کنید و سپس روی دکمه تایید اطلاعات و ارسال کلیک کنید



بیمه کار آفرین صیاد



## فصل اول: چگونگی صدور بیمه نامه



در این قسمت باید اطلاعات ذینفع فوت بیمه نامه را وارد کنید.

ذینفع فوت در بیمه نامه کسی است که در صورت فوت بیمه شده، سرمایه بیمه نامه به او پرداخت می شود.



## فصل اول: چگونگی صدور بیمه نامه

انتخاب واحد صدور

انتخاب شعبه/تعیینده \*

طرح سراسری بیمه گستران

شعبه ارومیه - کد (۳)

اطلاعات تکمیلی

شهر \*

آذربایجان غربی

شماره موبایل بیمه گذار \*

۰۹۱۳۴۳۹۶۶۸۶

شماره تلفن ثابت \*

۳۳۳۴۳۸۳۹

کد پستی:

آدرس تحویل گیرنده \*

خ دانشکده تپش کوئو ۲۵، پلاک ۱۹۹

توضیحات:

در این مرحله لازم است نسبت به انتخاب شعبه مورد نظر اقدام کنید. مهم است که آدرس محل سکونت بیمه گذار و شعبه انتخاب شده یکسان باشد

و در نهایت آدرس و شماره تلفن بیمه گذار را با دقت ثبت میکنیم



## فصل اول: چگونگی صدور بیمه نامه

مزایای عضویت  
قوانین و مقررات عضویت  
پارتگشت به صفحه قبل

دریافت فرم پیشنهاد (PDF)  
پرینت این صفحه

جزئیات پرداخت

حق بیمه قسط اول	ریال ۳۰,۰۰۰,۰۰۰
حق بیمه پوشش های اضافی	ریال ۳,۷۶۵,۰۰۰
جمع کل حق بیمه	ریال ۳۳,۷۶۵,۰۰۰
امتیاز فروش	ریال ۰
هزینه ارسال	رایگان
مبلغ قابل پرداخت	ریال ۳۳,۷۶۵,۰۰۰

کد رهگیری: ۱۶۷۲۰۰۵۴۸۲  
تاریخ ثبت سفارش: ۱۳۰۲-۰۲-۲۲  
۰۱:۲۸:۰۲ ۲۶

کارشناس فروش هستم  
کد ملی نمایندگی مورد نظر  
اعمال

شماره ثبت: ۳۰۰۸۴۵  
شناسه ملی: ۱۰۱۰۴۴۲۵۹۶۹  
نشانی: خیابان شهید بهشتی، نبش کوی ۲۵، پلاک ۱۴۴

نام و نام خانوادگی	شغل	تلفن همراه	وضعیت خدمت	متولد سال
سیدرضا هیرانی		۰۹۱۴۴۳۹۱۳۸۶	مطابقت آبریزشگی	۱۳۶۶

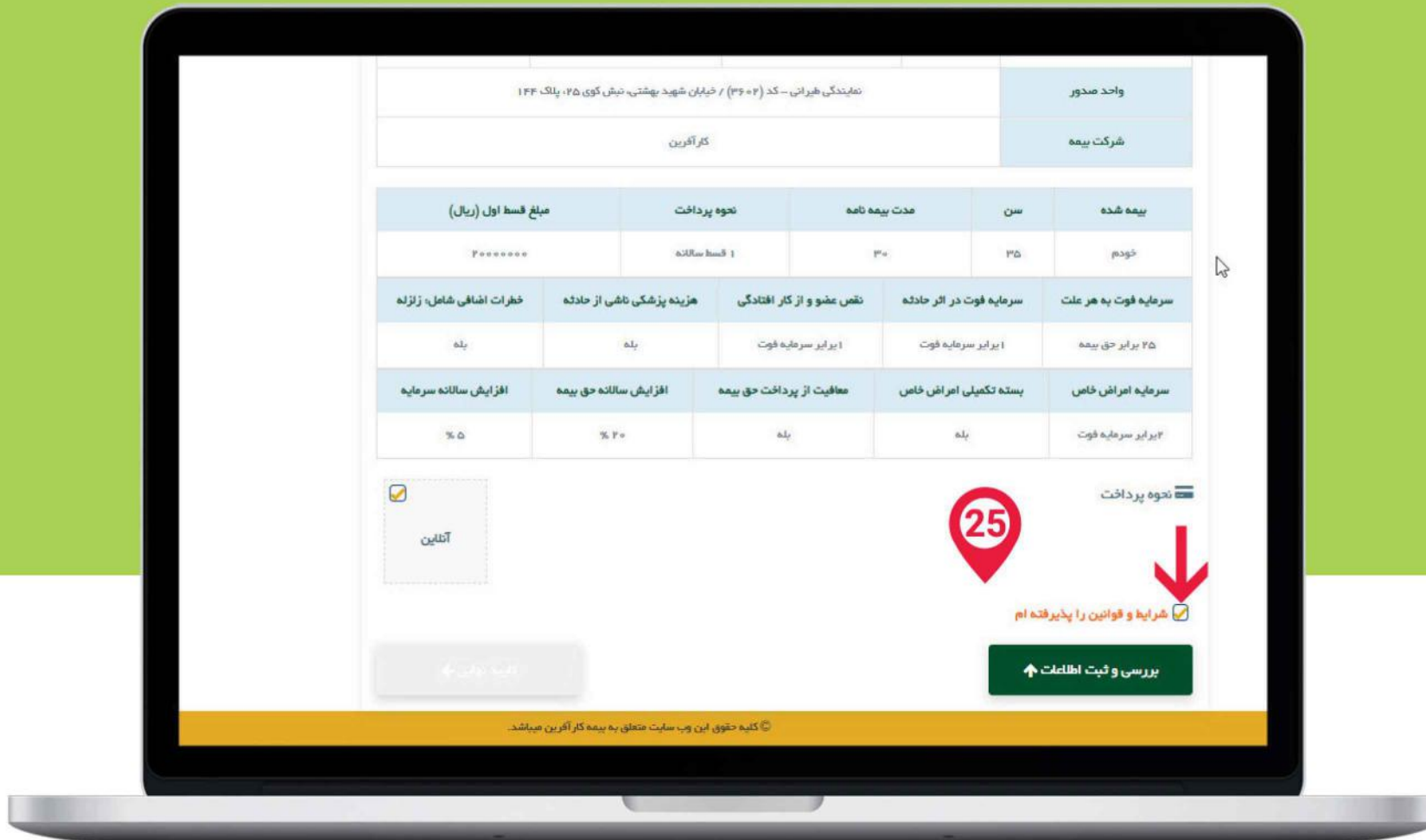
نام و نام خانوادگی: واحد صدور

بعد از ورود به این صفحه در قسمت کارشناس فروش هستم،  
کد ملی نمایندگی مورد نظرتان را تایپ کنید و روی دکمه اعمال کلیک کنید.

نکته: اگر از شرکت بیمه کارآفرین دارای نمایندگی باشید، فقط کافیست کد ملیتان را وارد کنید، در صورتیکه دکمه اعمال را بزنید، بیمه نامه با کد معرف شما در برنامه فناوارن صادر خواهد شد.



## فصل اول: چگونگی صدور بیمه نامه



بعد از پذیرش و شرایط قوانین، روی دکمه بررسی و ثبت اطلاعات کلیک کنید

25



## فصل اول: چگونگی صدور بیمه نامه

واحد صدور  
نمایندگی تهران - کد (۳۶۰۲) / خیابان شهید بهشتی، نبش کوی ۱۲۵، پلاک ۱۴۴

شرکت بیمه  
کارآفرین

بیمه شده	سن	مدت بیمه نامه	نحوه پرداخت	مبلغ قسط اول (ریال)
خودم	۳۵	۳۰	۱ قسط سالانه	۲۰۰۰۰۰۰۰

سرمایه فوت به هر علت	سرمایه فوت در اثر حادثه	نقص عضو و از کار افتادگی	هزینه پزشکی ناشی از حادثه	خطرات اضافی شامل: زلزله
۲۵ برابر حق بیمه	۱ برابر سرمایه فوت	۱ برابر سرمایه فوت	بله	بله

سرمایه امراض خاص	بسته تکمیلی امراض خاص	معافیت از پرداخت حق بیمه	افزایش سالانه حق بیمه	افزایش سالانه سرمایه
۲ برابر سرمایه فوت	بله	بله	٪ ۲۰	٪ ۵

تایید نهایی

توجه پرداخت

شرایط و قوانین را پذیرفته ام

کلیه حقوق این وب سایت متعلق به بیمه کارآفرین میباشد.

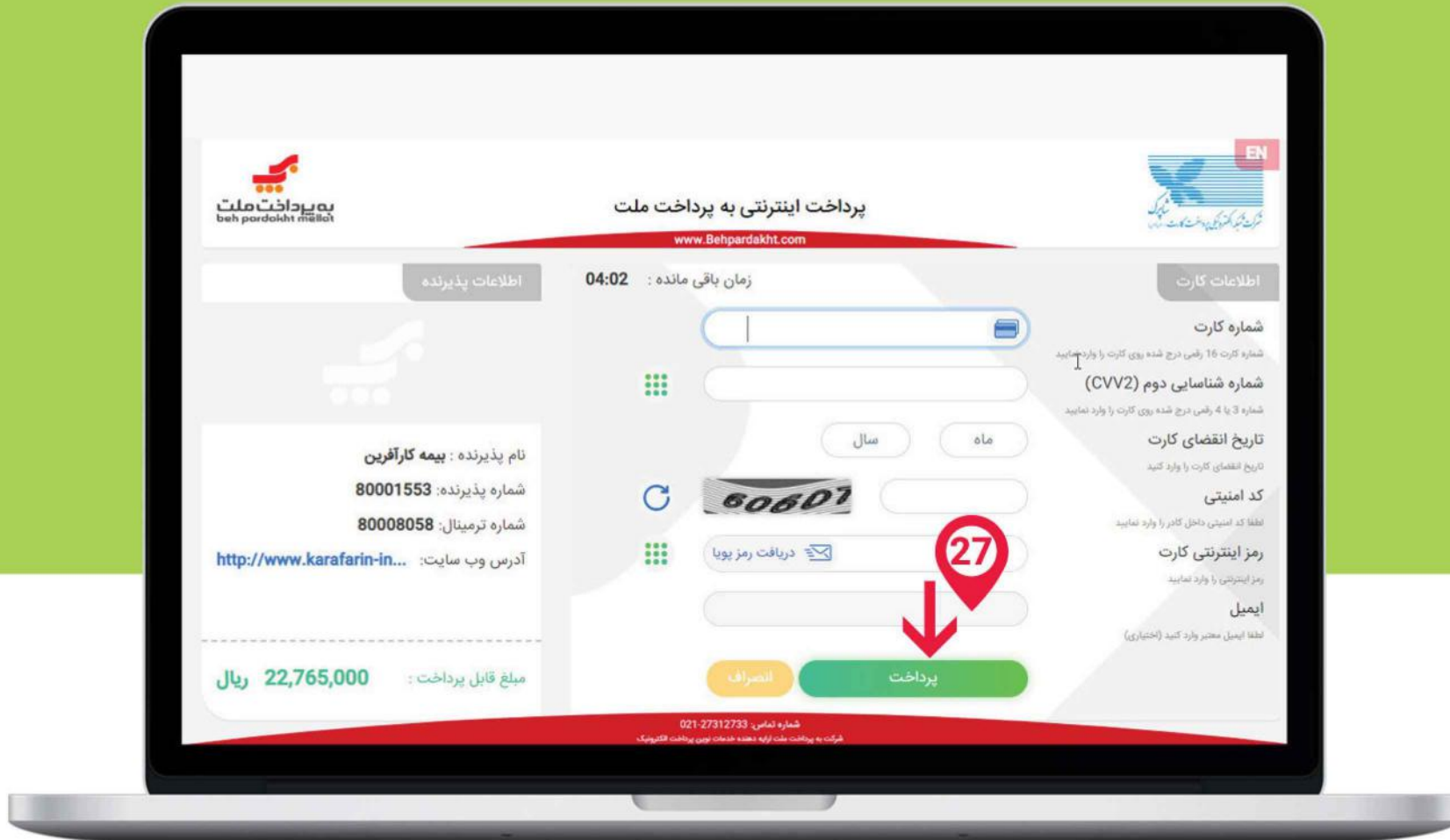
بعد از بررسی و ثبت اطلاعات، روی دکمه تایید نهایی کلیک کنید

26





## فصل اول: چگونگی صدور بیمه نامه



و در نهایت به درگاه اینترنتی بیمه کار آفرین هدایت می شوید که با وارد کردن اطلاعات کارت بانکی و کلیک بروی دکمه پرداخت، حق بیمه را به حساب شرکت بیمه کار آفرین واریز می کنیم





سهمی عام  
بیمه کارآفرین



## فصل سوم: چگونگی ثبت و انتخاب پیشگام

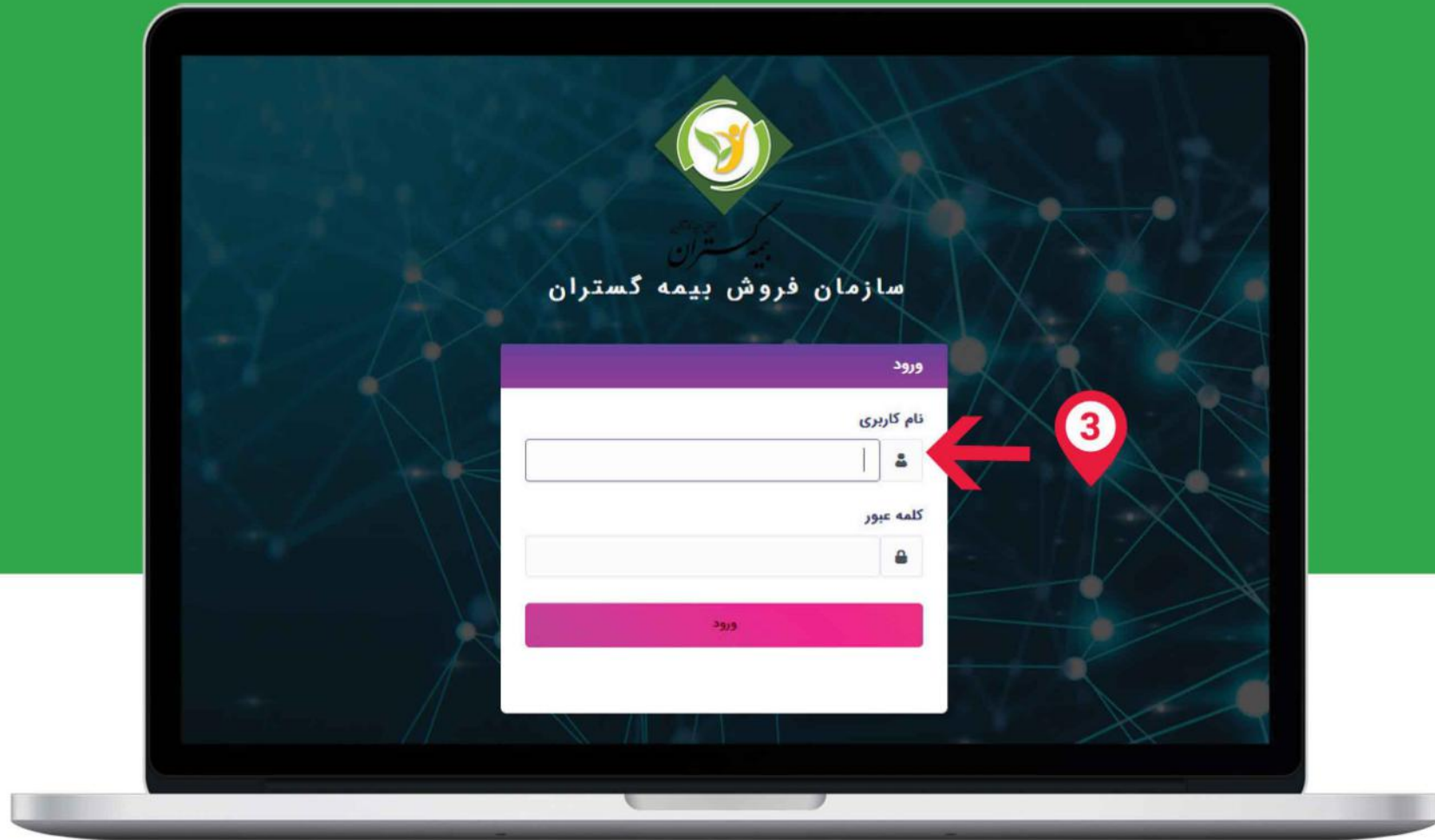


بعد از دریافت سند بیمه نامه از شعبه سرپرستی، به وبسایت [Bimegostaran.com](http://Bimegostaran.com) مراجعه کنید

روی دکمه ثبت بیمه نامه و انتخاب پیشگام کلیک کنید



## فصل سوم: چگونگی ثبت و انتخاب پیشگام

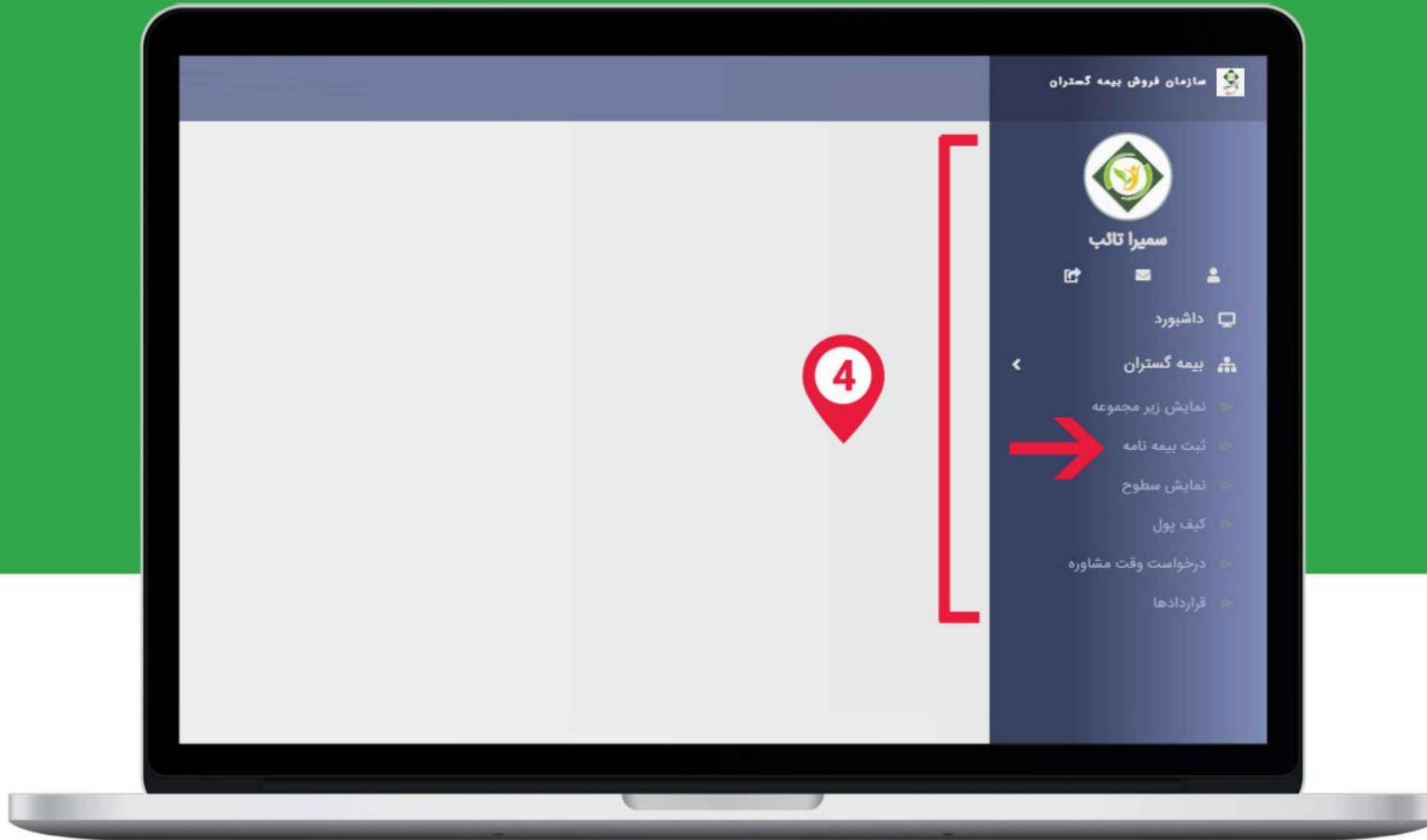


کد ملی را به عنوان نام کاربری و کلمه عبور وارد کرده و روی دکمه ورود کلیک کنید

3



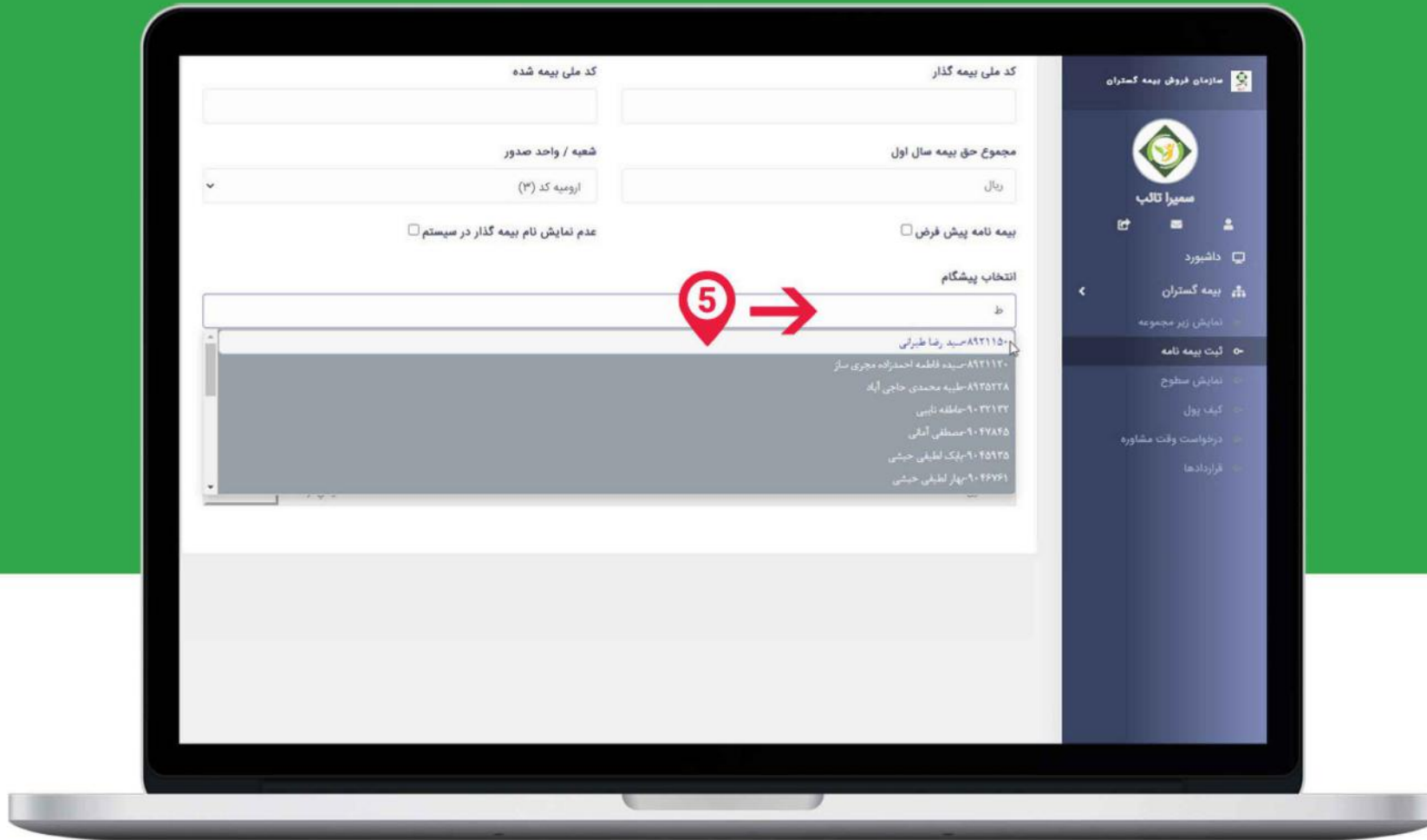
## فصل سوم: چگونگی ثبت و انتخاب پیشگام



بعد از اینکه به کمک کدملی وارد کارتابل تان شدید، لازم است به کمک منوی ثبت بیمه نامه اطلاعات مندرج به روی سند بیمه نامه را با دقت وارد سیستم کنید



## فصل سوم: چگونگی ثبت و انتخاب پیشگام

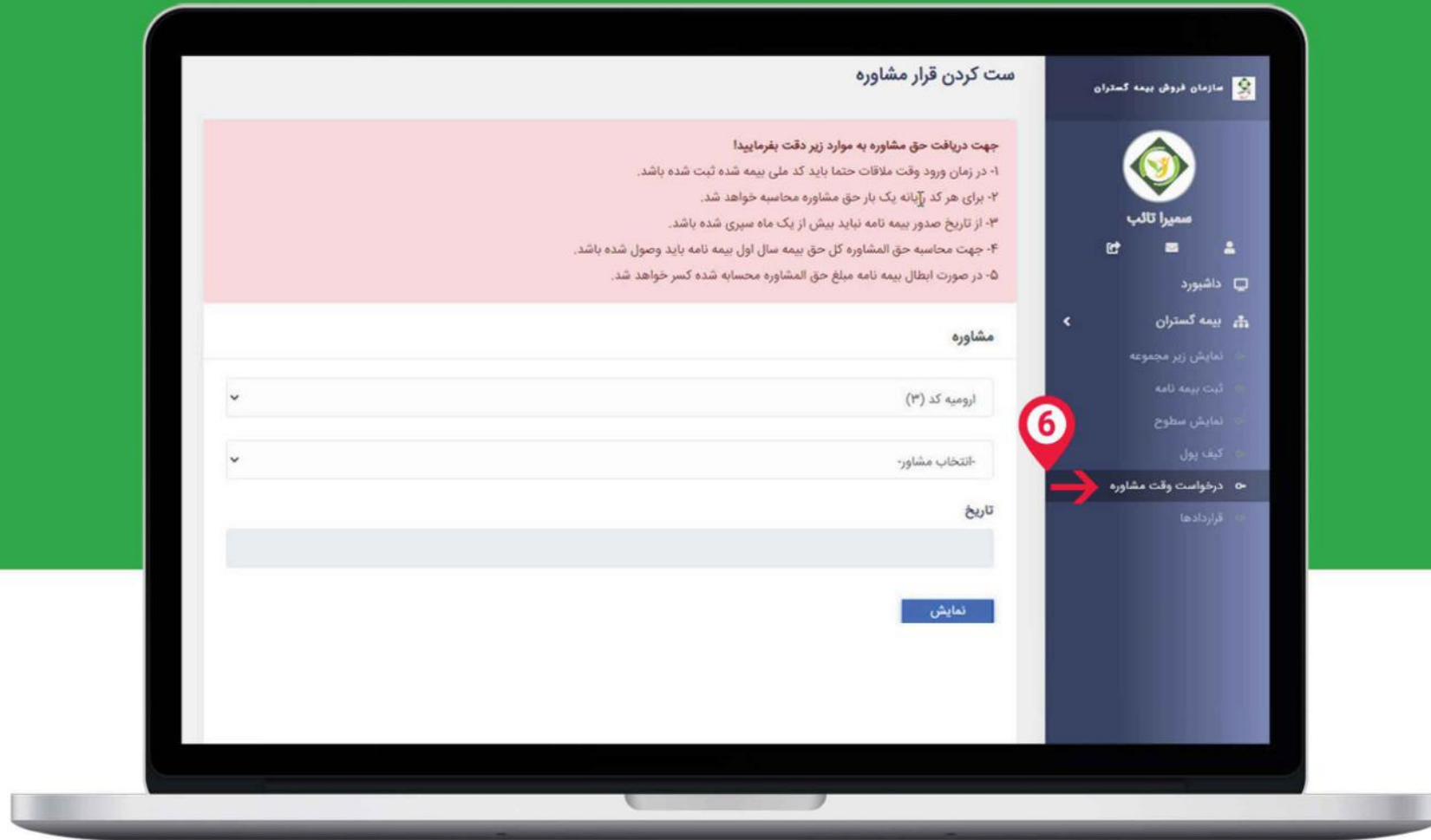


در فیلد انتخاب پیشگام، لازم است نام فردی که پلتفرم بیمه گستران را به شما معرفی کرده است را انتخاب کنید



بیمه کار آفسرین  
سامان نام

## فصل سوم: چگونگی ثبت و انتخاب پیشگام



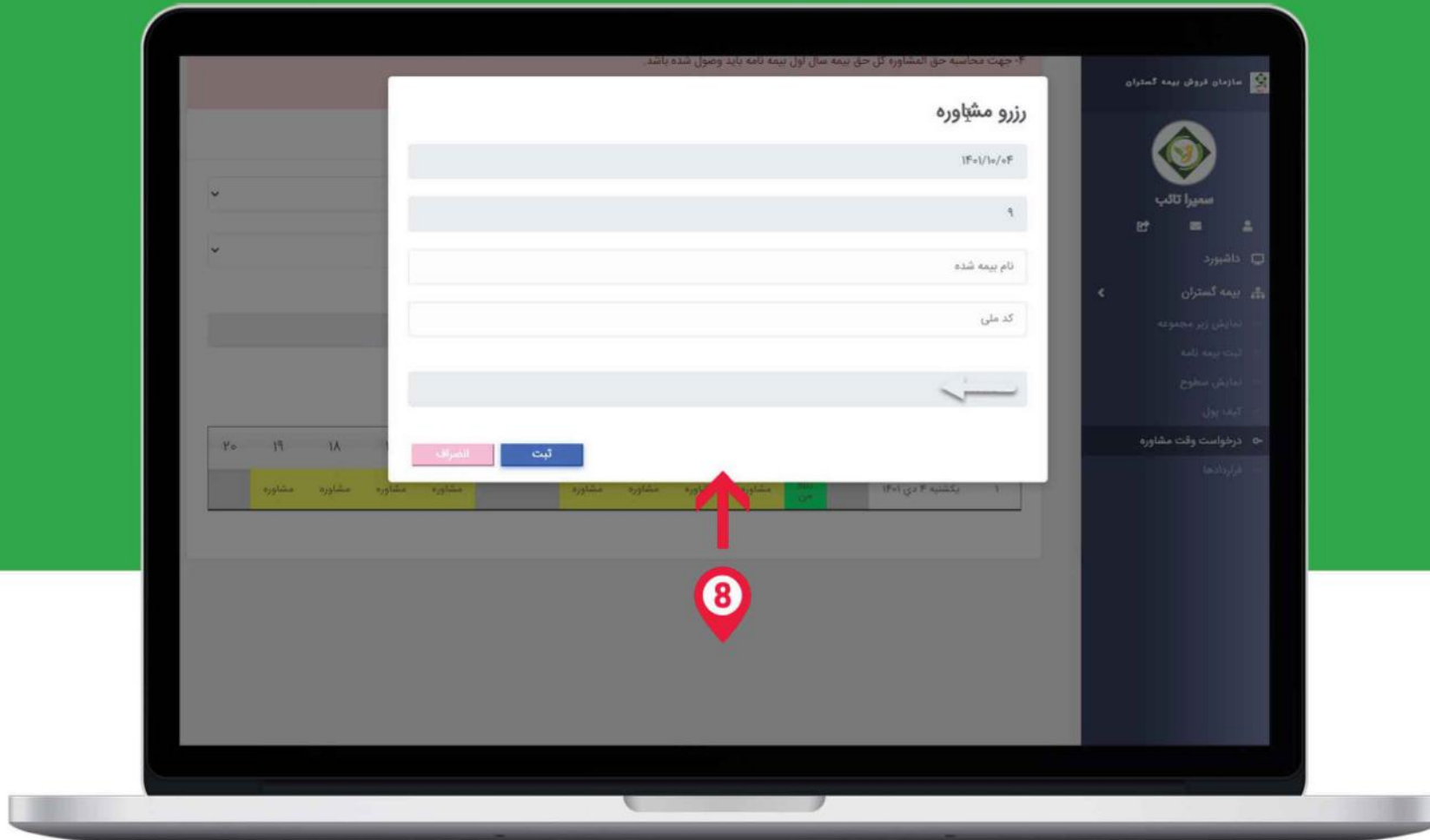
بعد از ثبت اطلاعات سند بیمه نامه تان، حالا برای شروع کار لازم است حداقل دو نفر را به پلتفرم بیمه گستران معرفی کنید. برای اینکار از منوی سایت، روی گزینه درخواست وقت مشاوره کلیک کنید تا نام افرادی که می توانید در این راه به شما کمک کنند را نمایش دهد







## فصل سوم: چگونگی ثبت و انتخاب پیشگام



بعد از وارد کردن نام و کد ملی بیمه شده، تأییدیه ای مبنی بر رزرو وقت مشاوره برای شما و مشاور مربوطه ارسال خواهد شد



## فصل چهارم: برداشت از اندوخته (کسب درآمد)



بعد از ثبت بیمه نامه و انتخاب پیشگام، به وبسایت [Bimegostaran.com](http://Bimegostaran.com) مراجعه کنید

روی دکمه برداشت از اندوخته کلیک کنید



## فصل چهارم: برداشت از اندوخته (کسب درآمد)



بعد از ورود به سطوح درآمدی، در صورت واریز درآمد به حساب اندوخته بیمه نامه تان، با کلیک روی دکمه برداشت از اندوخته و تکمیل اطلاعات می توانید درآمدها را از حساب اندوخته بیمه نامه تان برداشت کنید

# مزایای فعالیت در سازمان فروش بیمه گستران



عقد قراردادهمکاری از بدو شروع کار

کسب درآمد نامحدود و صعودی

ارتقاء جایگاه در سازمان فروش

سهیم شدن در کارمزد تمدید کشوری

فعالیت تشکیلاتی و حمایت همه جانبه تیمی



ارومیه، خیابان دانشکده، نبش کوی ۲۵، پلاک ۱۱۹ کدپستی: ۵۷۱۵۸۴۴۷۴۶ 

 ۰۴۴-۳۳۴۴۳۸۳۹

 [www.Bimegostaran.com](http://www.Bimegostaran.com)